


真空包装机 W8 EASY



密封杆可拆卸

外接抽容器
真空的导管

打开方便，易于维护



W8 EASY

操作简单 接通电源，按下主开关，则机器已经处于待机状态；
大容量 平面工作台，盖子内腔的大容量能保证包装大块产品；
强力真空泵。

Easy to operate Simplified controls for set-up free operations;

Higher capacity Unconventional flat design, chamber develop on the lid to grant higher volume;

High Quality Pump Reliable and strong vacuum pump.

- 卓越设计、结构紧凑、操控简单；
- 大型真空内腔；包装盖由厚实的有机玻璃制成；
- 封装杆方便拆卸；
- 简化控制板，操作更加简单；
- 带0.1秒等级的密封、抽真空和气体的时间设置；
- 可显示真空的百分比和剩余时间；
- 需更换油的信号提示；
- 表面平整，清洁非常方便；
- 每台机器标配配有包装液体用树脂板。

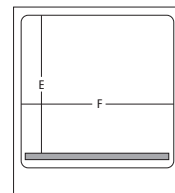
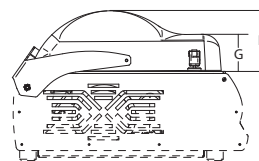
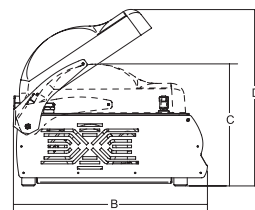
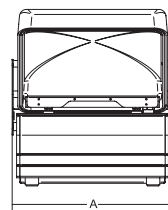
- Premium materials body construction
- AISI 304 thick stainless steel vacuum chamber counter
- Automatic lid lifting system
- Easily removable sealing bar
- Intuitive control system
- Flat-top design with wide chamber
- Extremely easy cleaning operations
- Intuitive vacuum and sealing time controls
- Preheating and oil-cleaning function
- External vacuum mode (accessories needed)

可选件

- 外接抽真空的容器和软管。

Available accessories:

- External vacuum hose and reinforced GN containers and lids



产品型号	功率	电源	真空泵	密封条	内腔尺寸	A	B	C	D	E	F	G	H	净重	包装尺寸	毛重
	KW		mc/h	mm	mm	mm	mm	mm	mm	mm	mm	mm	mm	kg	mm	kg
W8 30 EASY	0.35	230V / 50Hz 单相	8	310	340 x 360 x 160	402	525	408	587	334	340	95	170	38	720 x 570 x 770	48
W8 40 EASY	0.75	230V / 50Hz 单相	21	410	430 x 410 x 170	493	585	422	630	390	430	99	180	56	760 x 640 x 770	66