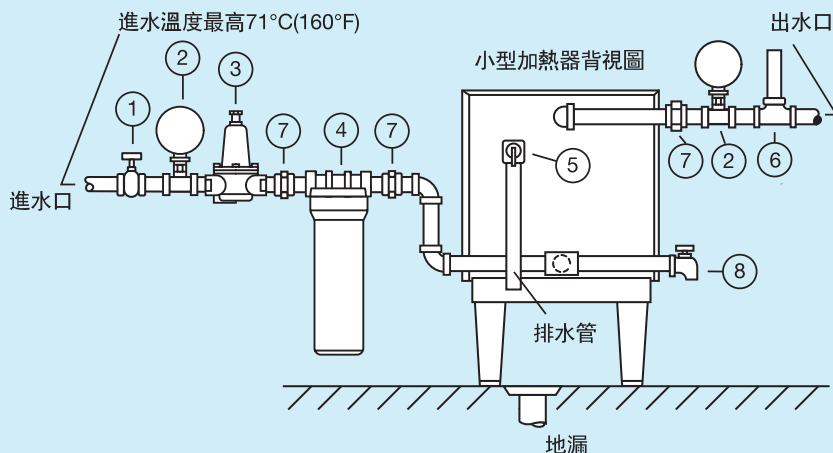
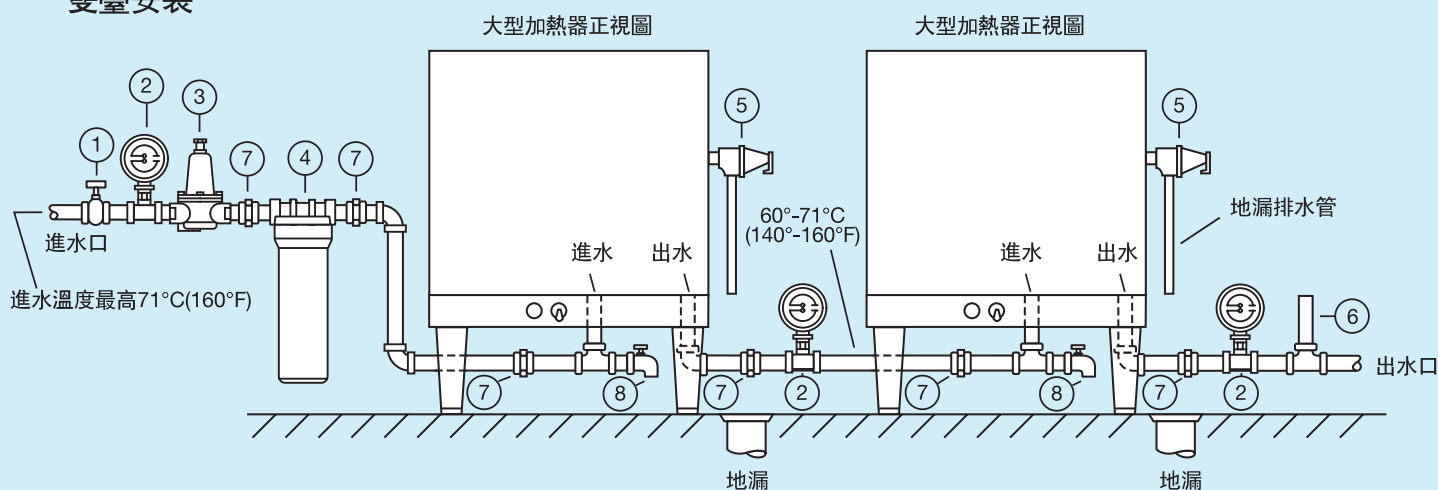


瞬間熱水加熱器安裝插圖

單臺安裝



雙臺安裝



- ① ¾" 球閥或門閥* ② 溫度/壓力表 ③ 帶旁通減壓閥 ④ 混合磷酸鹽水處理系統 ⑤ 安全閥(須帶接地漏排水管) ⑥ 減震器 ⑦ 螺紋接頭* ⑧ 排水管道閥門*
- *由安裝者提供 詢當地法規

注意: 出口和入口的溫差不應少于11°C (20°F)。

注意: 恆溫器校準或調解,必須在安裝時實行, 且不在保修範圍。安裝者應負責調解低溫洗碗機的恆溫器。

瞬間熱水加熱器配件



背压安全閥 - 設備加熱時, 此閥可減輕壓力, 要求安裝一個單向閥在水管上。正對開口處地漏。



減壓閥 - 帶有內置旁通管, 必須安裝于給水管上, 調節和穩定流動壓, 使壓力達到138kPa (20 psi)。



不銹鋼可調腳 - 調節範圍152-178 mm (6" to 7")。清潔美觀和耐用。可長久使用。

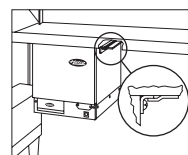


落地安裝組件 - 152 mm (6") 耐腐蝕的不銹鋼腳, 用于板上安裝。



混合磷酸鹽水處理系統 - 減少水垢, 增強設備使用效率, 瞬間熱水加熱器上推薦使用。

減震器 - 針對所有應用建議安裝于加熱器和洗碗機之間, 防止水流的沖擊。

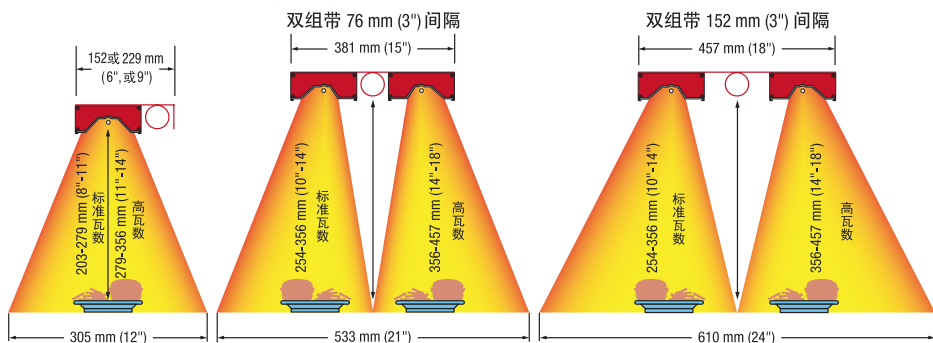


帶軌道支架 - 用于洗滌臺下固定加熱器, 僅適用于小型電熱水器。

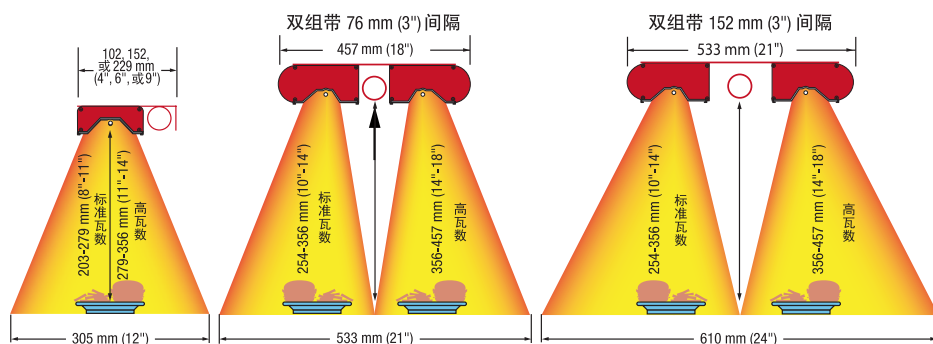
長條形保溫燈與阻燃臺面的推薦高度範圍*

以 610 mm (24 吋) 為參考

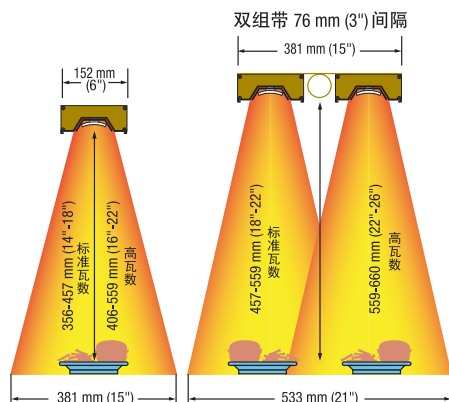
GLO-RAY® 紅外線加熱元件 (推薦距離範圍)



窄型和設計師 GLO-RAY® 加熱元件 (推薦距離範圍)



ULTRA-GLO® 加熱元件 (推薦距離範圍)



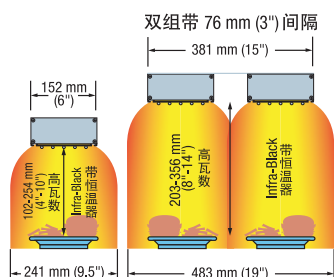
ULTRA-GLO® 保溫燈的空間要求

單組和雙組 (UGA, UGA-D, UGAH, UGAH-D, UGAL, UGAL-D, UGAHL, UGAHL-D) -

不可安裝在易燃環境中。阻燃環境：離頂架25mm(1")，離台面432mm(17") (高瓦數)，或356mm(14") (標準瓦數)，以及離背牆76mm(3")。

並排安裝：並排安裝時，設備之間的間距不得低於76 mm (3")。

INFRA-BLACK® 加熱元件 (推薦距離範圍)



GLO-RAY® INFRA-BLACK® 保溫燈的空間要求

(GRAIH, GRAIHL, GRAIHL-D, GRAIH-D) -

不可安裝在易燃環境中。阻燃環境：設備上留25mm(1")，下留至少102mm(4")，必須安裝在直通區。帶遙控開關的保溫燈距離阻燃牆壁至少76mm(3")，與頂部架子平齊安裝但需相距254mm(10")。

遙控裝置：當使用時，每個長條形保溫燈僅配一個RMB，並且每個RMB只用於一臺長條形保溫燈。

推薦高度及熱輻射範圍

* 以上推薦僅為理想狀態下無底部加熱的情形，具體應用時可能有所偏差，請諮詢工廠。

GLO-RAY® 單組保溫燈的空間要求

單組 (GRA, GRAL, GRAH, GRAHL, GRN)
單組設計師 (GR2A, GR2AL, GR2AH, GR2AHL) -

易燃環境：高瓦數343 mm (13½") 或標準瓦數254 mm (10")以下，25 mm (1")以上，及牆面距離76 mm (3")。

阻燃環境：帶溫控旋鈕或指示燈的高瓦數型號，保持25 mm (1")以上，254 mm (10")以下，帶撥動開關的高瓦數或標準瓦數需保持在203 mm (8")以下。必須安裝在直通區。帶遙控開關的設備安裝時可以靠阻燃牆面安裝，與頂架齊平，並離台面203 mm (8")，從頂架前端最大可縮放54 mm (10")，帶電源線型號必須安裝與頂架下方76mm(3")，並離台面297mm(11") (高瓦數) 或254mm(10") (標準瓦數)。

GLO-RAY® 雙組保溫燈的空間要求

雙組 (GRA-D, GRAH-D, GRAL-D, GRAHL-D) -
雙組設計師 (GR2A-D, GR2AL-D, GR2AH-D, GR2AHL-D) -

不可安裝在易燃環境中。阻燃環境：設備上留25mm(1")，下留至少102mm(4")，必須安裝在通風區。帶遙控開關的保溫燈距離阻燃牆面至少76mm(3")，與頂部架子可平齊安裝但需相距254mm(10")：高於25 mm，低於254 mm，必須安裝在直通區，帶有遙控開關的型號安裝時應與阻燃牆面相隔76mm(3")，和頂架齊平，並低於頂架表面203 mm，從頂架前端最大可縮放254mm(10")。



掃描可訪問中文網站
www.hatcocorp.cn



掃描可訪問英文網站
www.hatcocorp.com



People who serve, products that solve.™