

序号	零件编号	零件名称	型号	规格	装配数	序号	序号	零件编号	零件名称	型号	规格	装配数	备注
①-a	03004411	单支蓝色初滤桶	M601F	10 "	1	表1 #14	④	见《表4 爱惠浦组装产品配置 滤芯部分》				1	表4
①-b	R0711324	双外丝软管连接用组件	4M-3-3M	4' 外丝 - 3' 外丝	1								
①-c	04001005	5μ初滤芯	M10PPF5	10 "	1								
②	01003320	QL1 生饮水机座 (3/8 " 内丝)	EV925618	单头	1	表2 #23							
③-a	R0908008	旋把式饮用水龙头组件	A2-3-3M	进水口: 3' 外丝	1	表3 #28							
③-b	R0908022	T型三通连接用组件	3P-3-3M	3' 软管 - 3' 外丝	1								

[illegible]

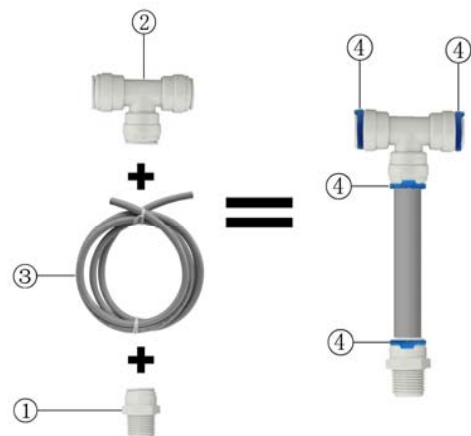
T型三通连接用组件

产品编码: R0908022


型号: 3P-3-3M

规格: 3' 软管 - 3' 外丝

Q 安继行 Angelhood®



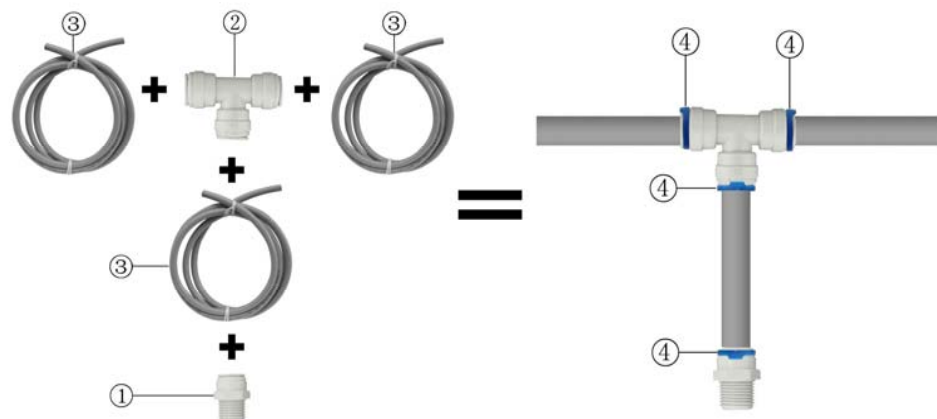
组装方式一



组装完成形态一



== == 根据现场情况自行接驳



组装方式二



组装完成形态二



直接连接

[illegible]

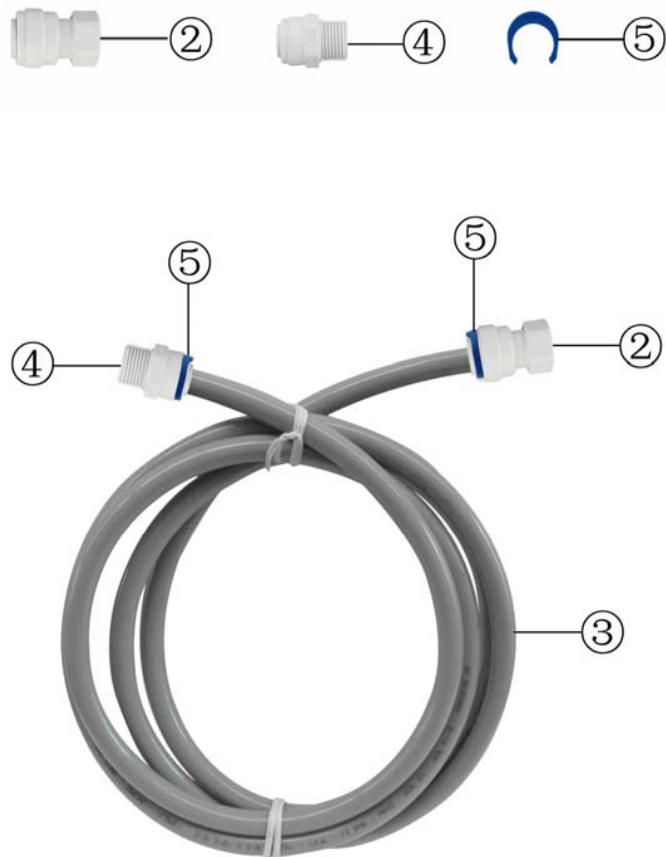
旋把式饮用水龙头组件

产品编码: R0908008

型号: A2-3-3M(弯头)

规格: 进水口3' 外丝

Q 安继行 Angelhood®



A



B



组装完成

C

[illegible]