

# “迪姆特”快速接头系列产品



韩国“迪姆特”管接件是由通过美国食品及药物管理局，美国国家科学基金会第51级标准（NSF—51）认证的材料制成。“迪姆特”产品可用于纯净水管道系统、水、食物和饮料系统。

**产品特点：**“迪姆特”管接件具有快速、便捷、更具安全性的特点。产品质量上乘，通过了ISO9001质量认证。产品的结构特性使得故障更易被发现，维修、更换更方便。非常适用于安装空间狭小或需要移动的设备。

**产品设计：**独特的管夹设计，经过了多次测试，已受到世界各地越来越多的客户的认可和欢迎。

**产品应用：**“迪姆特”管接件适用于煤气、液体和真空管道。由塑胶制成的产品可重复、再重复使用。由于每个型号的产品都有各种尺寸，产品更具广泛适用性。

## 快接-----外丝（直通）

	产品编号	快接	BSPT 外丝
	06020222	1/4"	1/4"
	06020223	1/4"	3/8"
	06020224	1/4"	1/2"
	06020232	3/8"	1/4"
	06020233	3/8"	3/8"
	06020234	3/8"	1/2"
	06020243	1/2"	3/8"
	06020244	1/2"	1/2"

## 快接-----内丝（直通）

	产品编号	快接	NPTF 内丝
	06020822	1/4"	1/4"
	06020832	3/8"	1/4"
快接---快插（弯头）			
	产品编号	快接	快插
	06021022	1/4"	1/4"
	06021023	1/4"	3/8"
	06021033	3/8"	3/8"
	06021044	1/2"	1/2"

## 快接---宝塔（直通）

	产品编号	快接	宝塔
	06020422	1/4"	1/4"
	06020432	3/8"	1/4"
	06020433	3/8"	3/8"
	06020434	3/8"	1/2"
	06020443	1/2"	3/8"
	06020444	1/2"	1/2"

## 水管切刀

	产品编号	水管切刀
	06001300	MAX:13mm

## 快接-----外丝（弯头）

	产品编号	快接	NPTF 外丝
	06020622	1/4"	1/4"
	06020623	1/4"	3/8"
	06020632	3/8"	1/4"
	06020633	3/8"	3/8"
	06020643	1/2"	3/8"
	06020644	1/2"	1/2"

## 进 口 水 管

产品编号	尺寸	水压(PSI)	温度(℃)
06001302	1/4"	230	-29℃~+85℃
06001303	3/8"	170	-29℃~+85℃
06001304	1/2"	170	-29℃~+85℃

快接----内丝（直通）			
	产品编号	快接	BSP 内丝
	06021223	1/4"	3/8"
	06021224	1/4"	1/2"
	06021233	3/8"	3/8"
	06021234	3/8"	1/2"
	06021243	1/2"	3/8"
	06021244	1/2"	1/2"

快接----快接（斜角）		
	产品编号	快接
	06022432	3/8" × 1/4"

快接----快接（弯头）		
	产品编号	快接
	06021422	1/4"
	06021432	3/8" × 1/4"
	06021433	3/8"
	06021443	1/2" × 3/8"
	06021444	1/2"

快接----快接（板卡）			
	产品编号	快接	板卡孔径
	06022622	1/4"	17mm
	06022632	3/8"×1/4"	22mm
	06022633	3/8"	22mm
	06022644	1/2"	28mm

快接----快接（直通）		
	产品编号	快接
	06021622	1/4"
	06021632	3/8" × 1/4"
	06021633	3/8"
	06021643	1/2" × 3/8"
	06021644	1/2"

快插—宝塔（弯头）			
	产品编号	快插	宝塔
	06022822	1/4"	1/4"
	06022832	3/8"	1/4"

快接（四通）		
	产品编号	快接
	06021822	1/4"
	06021833	3/8"
	06021844	1/2"

快接三通（T 型）			
	产品编号	快接 x2	快接 x1
	06023022	1/4"	1/4"
	06023032	3/8"	1/4"
	06023033	3/8"	3/8"
	06023043	1/2"	3/8"
	06023044	1/2"	1/2"

快接（三通）			
	产品编号	快接 x1	快接 x2
	06022022	1/4"	1/4"
	06022033	3/8"	3/8"
	06022034	3/8"	1/2"
	06022044	1/2"	1/2"


快接（闷头）		
	产品编号	快接
	06023220	1/4"
	06023230	3/8"
	06023240	1/2"


快接----快接（U 型回转）		
	产品编号	快接
	06022222	1/4"
	06022233	3/8"
	06022244	1/2"

快插（闷头）		
	产品编号	快接
	06023420	1/4"
	06023430	3/8"
	06023440	1/2"

快插—外丝（直通）			
	产品编号	快插	NPIF 外丝
	06023622	1/4"	1/4"
	06023632	3/8"	1/4"
	06023633	3/8"	3/8"
	06023643	1/2"	3/8"
	06023644	1/2"	1/2"

流量控制阀（快接-----外丝）			
	产品编号	快接	NPIF 外丝
	06025022	1/4"	1/4"
	06025033	3/8"	3/8"

快接—快插（直通）			
	产品编号	快接	快插
	06023823	1/4"	3/8"
	06023834	3/8"	1/2"

手动开关（快接----内丝）			
	产品编号	快接	NPIF 内丝
	06025222	1/4"	1/4"
	06025233	3/8"	3/8"

快接（斜四通）		
	产品编号	快接
	06024032	3/8" × 1/4"
	06024043	1/2" × 3/8"

手动开关（快接直通）		
	产品编号	快接
	06025422	1/4"
	06025433	3/8"
	06025444	1/2"

快接卡环		
	产品编号	快接
	06024202	1/4"
	06024203	3/8"
	06024204	1/2"

手动开关（快接-----外丝）			
	产品编号	快接	NPIF 外丝
	06025622	1/4"	1/4"
	06025633	3/8"	3/8"

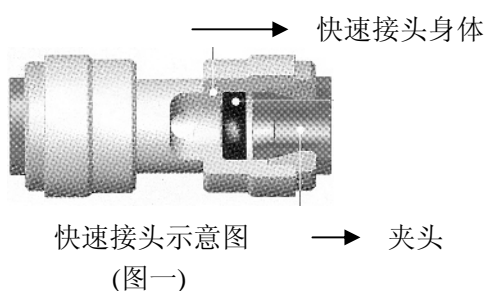
流量控制阀（快接直通）		
	产品编号	快接
	06024422	1/4"
	06024433	3/8"

单向阀（快接直通）		
	产品编号	快接
	06025822	1/4"
	06025833	3/8"
	06025844	1/2"


流量控制阀（快接弯头）		
	产品编号	快接
	06024622	1/4"
	06024633	3/8"

过滤器（快接直通）		
	产品编号	快接
	06026022	1/4"
	06026033	3/8"
	06026044	1/2"

流量控制阀（快接-----内丝）			
	产品编号	快接	NPTF 外丝
	06024822	1/4"	1/4"
	06024833	3/8"	3/8"



## 安装步骤



(图二)




(图三)

- 1) 在有螺纹的快速接头螺纹处用生料带缠绕适当厚度
- 2) 用合适的力量拧紧快速接头,用力过大可能拧坏接头,力量不够可能造成漏水及接头松开
- 3) 将要插入的管子顶端用水管切刀垂直切平(见图二)  
\*所要插入管子的管壁要光滑、干净、无擦痕  
\*如有擦痕,应把有擦痕的管子垂直切去
- 4) 将切好的管子顶端插入快速接头,用力插到底(见图三)
- 5) 为了验证管子接的是否牢固,用适当的力量拔一下管子,管子拔不出即可
- 6) 在快速接头夹头处放上卡环,避免在使用过程中管子被意外拔出  
\*将夹头轻轻向快速接头外拉一下,使这两者之间有个间隙(见图四、五)  
\*在这间隙之间插入卡环(见图六)



(图六)




(图七)



卡环 (图四)

## 拆卸步骤


- 1) 首先检查进水管是否关闭,保证水压为零。
- 2) 将快速卡环取下。(见图六、七)
- 3) 一手用食指和拇指将夹头向快速接头处按住的同时,另一手将管子拔出即可。(见图八、九)



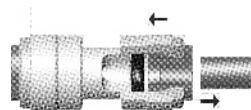
(图八)

## 注意事项

- 要插入的水管一定要垂直切平,如果有斜度,就可能造成密封不严,以至漏水。
- 要插入的管壁要光滑,不能有轴向划痕,如果有划痕,要将有划痕的地方垂直切去。
- 不要过分振动、旋转、牵拉、扭曲、弯曲和超负荷敲打快速接头,这样可能造成快速接头损坏,夹头可能脱位、变形。
- 接好快速龙头和水管后,一定要安上快速卡环
- 除了水、食品、饮料可通过此接头,其他一些化学液体通过时要慎重,在通过前请将其化学成分提前告诉我们。



(图五)



(图九)